

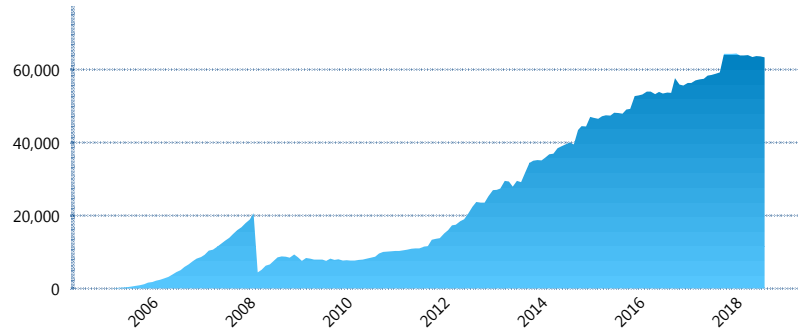
I. INFORMACIÓN FINANCIERA

I) Detalles del Fondo

Detalles del Fondo	
Razón Social	Siefore Invercap II, S. A. de C. V.
Inicio de Operaciones	24/02/2005
Tipo de Fondo	Básica
Clave Bolsa	INVER52
Activos Administrados *	63,386
ISIN	MX54IN3U0023
Comisión Anual	1.08%
Administrador	Afore Invercap S.A. de C.V.
Director General	Ing. Eduardo José Villarreal Morales
Presidente del Consejo	César Augusto Montemayor Zambrano

Activos Administrados *

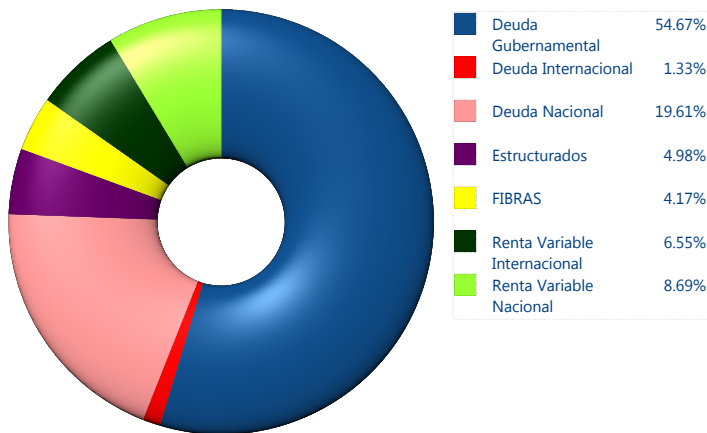
\$63,386



*Cifras en millones de pesos

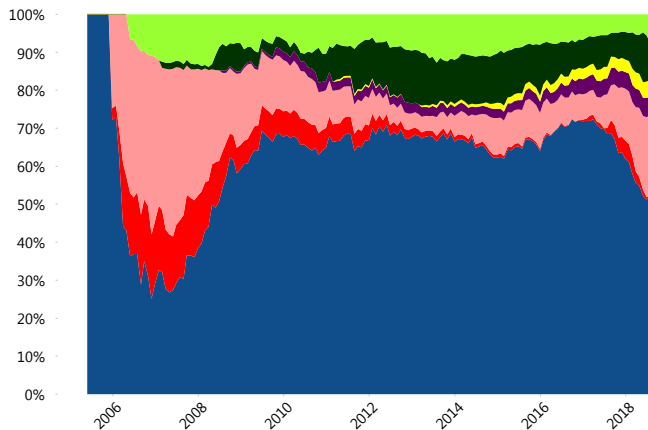
Contiene el efecto de fusiones, cortes transversales y transferencias por edad. Para mayor información consultar: <http://www.consar.gob.mx/gobmx/Aplicativo/Factsheets/EC/ECSAR.pdf>

II) Inversiones



Tipo de Instrumento		Invercap (SB2)	Sistema Básicas 2**
Renta Variable Nacional	Renta Variable Nacional	8.69%	6.69%
	Total	8.69%	6.69%
Renta Variable Internacional	Renta Variable Internacional	6.55%	12.92%
	Total	6.55%	12.92%
Mercancías	Mercancías	0.00%	0.25%
	Total	0.00%	0.25%
FIBRAS	FIBRAS	4.17%	3.08%
	Total	4.17%	3.08%
Estructurados	Estructurados	4.98%	5.29%
	Total	4.98%	5.29%
Deuda Nacional	Aerolíneas	0.00%	0.00%
	Alimentos	2.13%	0.79%
	Automotriz	0.00%	0.15%
	Banca de Desarrollo	1.06%	1.71%
	Bancario	1.06%	1.21%
	Bebidas	1.37%	0.65%
	Cemento	0.00%	0.03%
	Centros Comerciales	0.00%	0.06%
	Consumo	0.00%	0.29%
	Deuda CP	0.00%	0.00%
	Empresas Productivas del Estado	1.92%	3.01%
	Estados	1.03%	0.47%
	Europesos	2.07%	3.20%
	Grupos Industriales	0.66%	0.57%
	Infraestructura	6.14%	3.78%
	Inmobiliario	0.21%	0.05%
	OTROS	0.24%	1.00%
Papel	0.02%	0.12%	
Serv. Financieros	0.00%	0.42%	
Siderurgica	0.00%	0.00%	
Telecom	0.52%	1.24%	
Transporte	1.16%	0.55%	
Vivienda	0.01%	1.59%	
Total	19.61%	20.91%	
Deuda Internacional	Deuda Internacional	1.33%	0.68%
	Total	1.33%	0.68%
Deuda Gubernamental	BONDES	0.00%	1.10%
	BONOS	23.38%	12.06%
	BPA182	1.51%	0.08%
	BPAS	0.00%	0.05%
	CBIC	0.00%	3.74%
	CETES	4.11%	5.00%
	REPORTO	1.90%	1.53%
	UDIBONO	23.78%	26.03%
	UMS	0.00%	0.59%
	Total	54.67%	50.19%
Total	100.00%	100.00%	

Evolución de Inversiones



**Considera las inversiones de todo el grupo de SIEFORES Básicas 2 Cifras al cierre de agosto de 2018

III) Desempeño

Rendimiento Bolsa

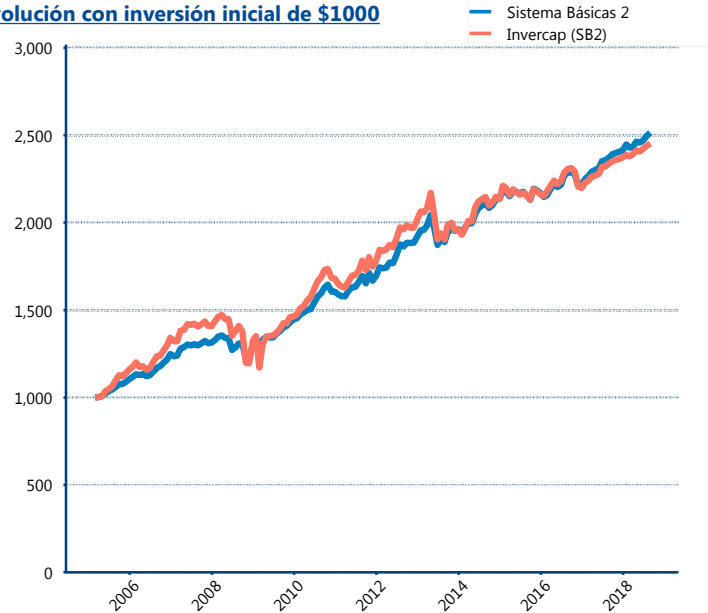
Tipo	Invercap (SB2)	Sistema Básicas 2
1 año	4.49%	5.69%
2 años	2.89%	4.69%
3 años	4.15%	5.08%
5 años	4.99%	5.71%
Histórico	-	10.18%

Indicador de Rendimiento Neto

Siefore	IRN %
Profuturo (SB2)	5.92%
Coppel (SB2)	5.45%
Inbursa (SB2)	4.79%
SURA (SB2)	4.77%
Citibanamex (SB2)	4.74%
Azteca (SB2)	4.65%
Principal (SB2)	4.29%
PensionISSSTE (SB2)	4.24%
XXI-Banorte (SB2)	4.04%
Invercap (SB2)	3.44%

Promedio Simple	4.63 %
Promedio Ponderado	4.66 %

Evolución con inversión inicial de \$1000



Construido con el precio de la Siefore registrado en la Bolsa Mexicana de Valores

IV) Medidas de sensibilidad y riesgos

Evolución del Plazo Promedio Ponderado

